



Bilan régional 2021

Comptage
des oiseaux
des jardins

....

Bretagne



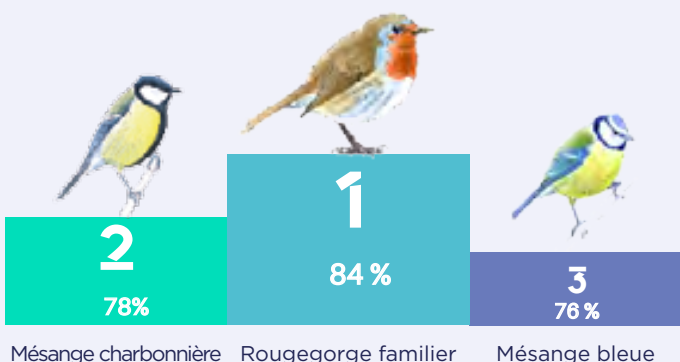
L'ESSENTIEL À RETENIR EN 2021

En 2021, vous avez été 4 950 à participer au comptage hivernal des oiseaux des jardins en Bretagne, soit par le biais du portail régional (3 545), soit par celui de la LPO nationale (1 405) (www.oiseauxdesjardins.fr). Plus de la moitié d'entre vous est fidèle à ce rendez-vous annuel et a déjà participé, au moins une fois, depuis 12 ans à ce comptage.

Cette année, pas de changement dans les trios de tête par rapport à 2020, qu'il s'agisse de l'abondance moyenne ou de la fréquence de présence dans les jardins. Le Rougegorge familier est toujours l'espèce la plus fréquemment observée dans les jardins bretons, suivi par la Mésange charbonnière et la Mésange bleue.

C'est également sans surprise que le Moineau domestique arrive en tête des abondances moyennes devant la Mésange bleue et le Pinson des arbres.

Fréquence



Espèces observées dans le plus grand nombre de jardins en 2021

Abondance



Espèces présentant la plus grande abondance moyenne par jardin en 2021

LES OISEAUX DÉNOMBRÉS



Le nombre d'espèces observées dans les jardins reste stable en 2021, en moyenne 9 espèces cette année contre 8,5 et 9,2 en 2020 et 2019.

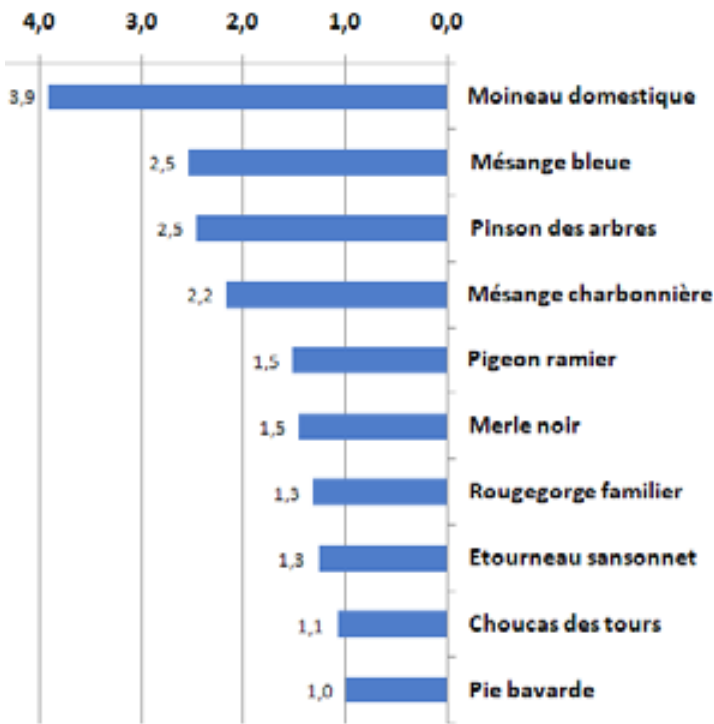
Par contre, une diminution du nombre d'oiseaux par jardin semble se dessiner : 29,4 en 2019 contre 28,4 en 2020 et 24,6 en 2021. La même observation est faite quant au nombre total d'oiseaux observés passant de 180 000 en 2019 à 160 000 en 2021.

160 000 oiseaux au total

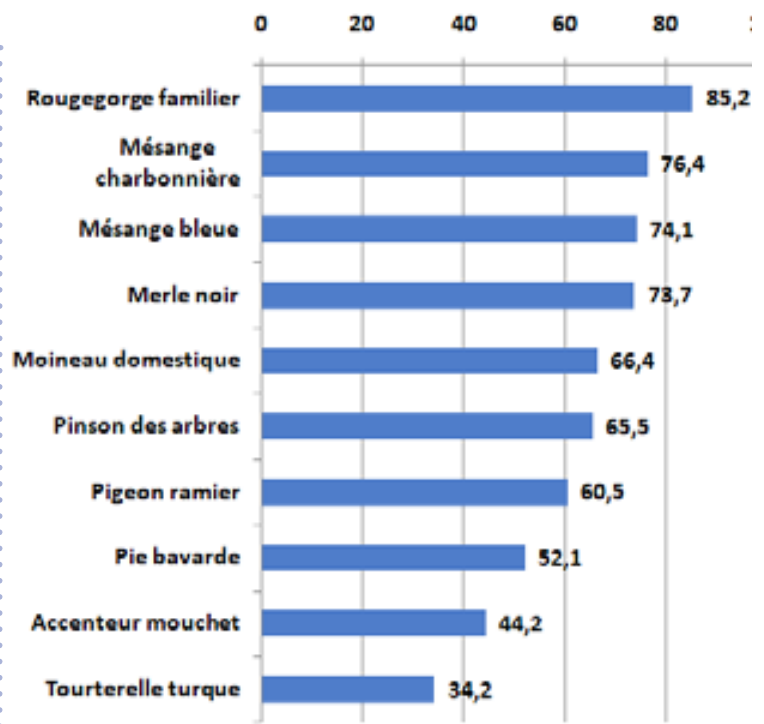
24,6 oiseaux par jardin

9 espèces par jardin

Nombre moyen d'individus par jardin en 2021



Fréquence de présence des espèces en 2021 (en %)



Le Moineau domestique est l'oiseau vu en plus grand nombre dans les jardins bretons avec une moyenne de **4 individus vus en même temps**.

Le Rougegorge familier est l'oiseau le plus fréquent, observé dans **85%** des jardins bretons.



RESPECTEZ LE PROTOCOLE, C'EST INDISPENSABLE !

Le protocole pour le week-end de comptage est le suivant :

- Comptez de **manière statique** et **durant 1h**, soit samedi, soit dimanche, les oiseaux d'un jardin (public ou privé) d'un balcon, d'un parc, etc.
- Pour chaque espèce, **notez seulement le nombre maximal d'oiseaux observés en même temps**. Si vous voyez 3 mésanges bleues, puis 2, puis 4, vous noterez 4 mésanges bleues, pas 9 (pas 3 + 2 + 4).
- Ne comptez que les oiseaux posés et non ceux en vol au-dessus du jardin.

En 2021, nous avons récolté grâce à vous plus de **44 550 données** sur les oiseaux des jardins en hiver ! En moyenne, 4% de ces données sont invalidées pour non-respect du protocole, principalement parce que le comptage a été effectué en dehors du week-end proposé ou en raison d'un effectif excessif.



Respecter le protocole est indispensable pour le traitement et l'analyse des données reçues ! Pour cela, il s'agit de noter les oiseaux que l'on a identifiés, pendant 1h, l'un des deux jours proposés.

Si vous souhaitez transmettre vos données tout au long de l'année, vous pouvez utiliser la plateforme www.faune-bretagne.org !

LA PARTICIPATION



Le nombre total de jardins recensés est en légère baisse par rapport à 2020. Le Finistère demeure le département le mieux suivi de la région avec près de 1 400 jardins concernés, mais l'écart se réduit avec les autres départements qui comptent entre 1 159 et 1 234 jardins suivis. Les grandes agglomérations et le littoral concentrent les observateurs. La participation départementale a donc tendance à s'homogénéiser par le biais notamment d'une plus forte participation sur le portail national, surtout en Ille-et-Vilaine.

Localisation des jardins ayant fait l'objet d'un comptage en 2021



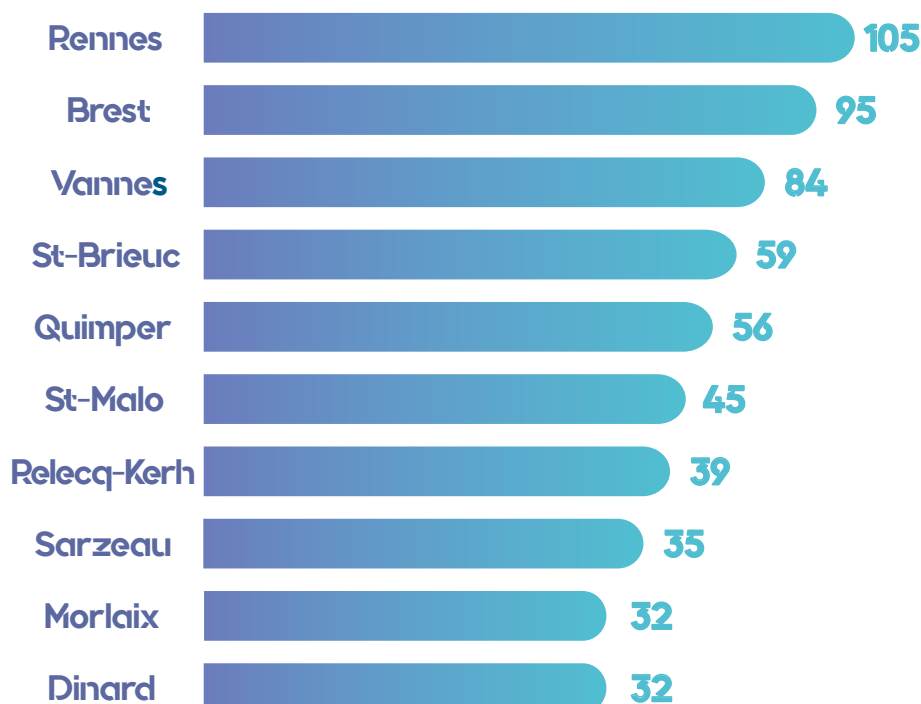
4 950 jardins suivis
en 2021

(contre **5 739** en 2020)

45 % des observateurs
participent pour la 1^{ère} fois
au comptage des oiseaux

12 % des participants
sont adhérents à Bretagne
Vivante et/ou au GÉOCA

Top 10 des villes bretonnes avec le plus de jardins suivis en 2021





Le Moineau domestique est chaque année dans le trio de tête des oiseaux les plus observés dans les jardins, mais attention, il est **facile de le confondre** avec d'autres espèces de taille et de couleurs similaires : l'Accenteur mouchet et la femelle Pinson des arbres.

Voici quelques conseils pour repérer leurs différences et ne plus les confondre.

Moineau domestique



Mâle



Femelle

À observer pour le reconnaître :

- Son bec est large, épais et foncé chez le mâle.
- Le bec de la femelle est aussi large, mais plus clair.
- Le mâle présente une **bavette noire** et un plumage rayé.
- La femelle porte un plumage brun beige plutôt uniforme.
- **Le Moineau est souvent en groupe**, contrairement à l'Accenteur mouchet.

Accenteur mouchet



À observer pour le reconnaître :

- Son bec est fin, c'est la différence majeure et facile à observer entre le Moineau domestique (femelle) et l'Accenteur mouchet.
- Sa **tête et son ventre sont gris**.
- Il est **souvent au sol**.
- Le mâle et la femelle se ressemblent.

Pinson des arbres - Femelle



À observer pour la reconnaître :

- La femelle et les jeunes pinsons des arbres ont des couleurs plus ternes que le mâle.
- Leur **taille est de 18 cm de longueur** contre 14 à 15 cm pour le Moineau domestique et l'Accenteur mouchet.
- **Sur ses ailes**, on observe des bandes blanches (on parle de barres alaires).
- Le **croupion** de l'espèce est vert olive et le dos plus uni.

CONSEIL PRATIQUE : ATTENTION AUX CHATS



Nombreuses sont les maisons et jardins abritant des chats. Malheureusement, ils ne font pas toujours bon ménage avec nos amis à plumes. En France, la prédation du chat serait responsable de la mort de 110 millions d'oiseaux par an. Son introduction dans certains pays et îles a historiquement causé l'extinction directe de 63 vertébrés dont 40 espèces d'oiseaux. Un chat rapporte en moyenne au domicile entre 15 et 48 proies par an (dont 22 % d'oiseaux), mais il est estimé à 3 fois plus le nombre réel de victimes selon le Muséum d'Histoire Naturelle de Paris.

Pour palier la prédation du chat, des gestes simples peuvent être adoptés. D'abord, il faut bien sûr nourrir correctement et suffisamment son animal

et éviter de le faire à l'extérieur (cela attirant d'autres chats). Le chat peut être équipé d'un collier coloré à clochettes ou d'une collerette spécifique permettant aux oiseaux de mieux le repérer. Enfin, la nuit, il est préférable de garder son chat à l'intérieur. Le jardin peut être aménagé pour créer des zones refuges pour les oiseaux : herbes hautes, haies, etc. Il est possible de protéger les zones sensibles notamment les mangeoires, avec des dispositifs adaptés (tubes pvc, grille à picots stop-chat, etc.) ou des répulsifs naturels (huiles essentielles, plantes "anti-chats" telle que le *Coleus canina*).

Soyez également vigilant au printemps, lorsque les poussins sortent des nids, c'est là que les matous font le plus de dégâts !

[En savoir plus](#)

OISEAU 2021 : L'ACCENTEUR MOUCHET



Même s'il est discret et ne se distingue pas physiquement, l'Accenteur mouchet est sans nul doute l'un des oiseaux les plus communs des jardins bretons. Identifiable à son bec fin, sa tête grise, son œil marron ainsi que son dos brun tacheté de noir et ses stries brun-gris peu distinctes, notre égérie 2021 se tient souvent à couvert parmi les fourrés. C'est donc plutôt au sol, quand il sautille à la recherche de nourriture, qu'on le détecte plus aisément. Sa discrétion ne l'empêche pas d'avoir une vie amoureuse mouvementée... En effet, tandis que la plupart des oiseaux sont monogames, l'Accenteur mouchet, se démarque. Une femelle peut ainsi s'accoupler avec plusieurs mâles (polyandrie) ou un mâle avec plusieurs femelles (polygynie), mais aussi les deux en même temps (polygynandrie). Cela leur permet un meilleur succès de reproduction et un partage du coût d'élevage des jeunes.



Distribution des jardins avec observation d'Accenteur mouchet en janvier 2021

MERCI POUR VOTRE PARTICIPATION

**Prochaine édition :
28 et 29 janvier 2022**

Partenaires financiers de l'Observatoire Régional de l'Avifaune en Bretagne



Partenaires opérationnels de l'opération

